


## Aromadifusion Nebel Diffusor und Luftbefeuchter

EAN: 8436553170389 FABRICANTE: TERPENIC



*Ultraschall-Aromadiffusor für ätherische Öle, der Wasser und ätherische Öle aus dem Tank verdunstet und einen frischen und aromatischen Nebel erzeugt*

### DESCRIPCIÓN

Aromadiffusor und Luftbefeuchter mit Ultraschallsystem und einstellbarer Farbtherapie. Aufgrund ihres schönen Designs und ihres entspannenden, variablen Lichts ideal für große Räume.

Verbreitung: 30 m<sup>2</sup>

Befeuchtung: 20 m<sup>2</sup>

### SPEZIFIKATIONEN:

- Spannung: 110?240 V, 50/60 Hz
- Ausgang: 24V
- Diffusionsmodus: Verdampfung

Enthält Messbecher.

### ANWEISUNGEN:


- Stellen Sie das Produkt aufrecht hin und entfernen Sie die obere Abdeckung, indem Sie sie leicht gegen den Uhrzeigersinn drehen
- Schließen Sie das Netzteil über die Kabelführung an die DC-Buchse des Hauptgehäuses an.
- Füllen Sie mit dem Messbecher Leitungswasser bis zur maximalen Füllstandslinie des Wassertanks auf
- Geben Sie maximal 2 bis 3 Tropfen ätherisches Öl in den Wassertank
- Setzen Sie die obere Abdeckung wieder auf und schließen Sie sie im Uhrzeigersinn.
- Stecken Sie den Nebel in die Steckdose. Wenn die Stromversorgung angeschlossen ist, ist der Nebelzustand standardmäßig AUS.
- Durch einmaliges Drücken der LIGHT-Taste leuchtet der Nebel auf und das Licht variiert. Durch anschließendes Drücken von LICHT kann eine feste Farbe für den Dunst ausgewählt werden. Durch ein letztes Drücken von LIGHT wird das Licht ausgeschaltet.

Precios válidos salvo cambios en nuestra web. IVA incluido. Doc. Version bf-trf-G-20241121  
<https://bio-farma.es/besorgen/ff/terpenic/aromadifusion-nebel-diffusor-und-luftbefeuchter>



## Aromadifusion Nebel Diffusor und Luftbefeuchter

**EAN:** 8436553170389    **FABRICANTE:** TERPENIC



- Durch Drücken der MIST-Taste können Sie in Intervallen entsprechend dem Code der LED-Anzeige zwischen zwei Zerstäubungsmodi wechseln:
  - rote LED. kontinuierlich 3h
  - Grüne LED: Dauerlicht (unendlich)
  - gelbe LED. Intervalle von 30 Minuten EIN und 30 Minuten AUS
  - Nebel aus
- Die Menge und Intensität des durch Dunst erzeugten Nebels kann variieren. Dies ist NICHT ungewöhnlich und sollte NICHT als Mangel betrachtet werden. Zu den Faktoren, die dies beeinflussen, gehören die Art des Wassers, die Luftfeuchtigkeit, die Temperatur und die Zugluft.
- Ohne Wasser funktioniert das Gerät nicht.
- Es dürfen nur 100 % natürliche ätherische Öle oder Synergien dieses Produkts verwendet werden. Produkte, die chemische Duftstoffe, Essenzen oder Verunreinigungen enthalten, führen zu Fehlfunktionen. Verwenden Sie jeweils 2-3 Tropfen pro 100 ml Wasser. Zu viel Öl verstopft das System und verursacht eine Fehlfunktion. Reinigen Sie das Gerät gemäß den Wartungsanweisungen, bevor Sie es gegen ein neues ätherisches Öl austauschen.
- Ätherische Öle können Oberflächen beschädigen. Mit Vorsicht verwenden.
- Um eine optimale Leistung zu erzielen und Verschüttungen und Unfälle zu vermeiden, stellen Sie den Diffusor immer auf eine flache, ebene Oberfläche.
- Die verwendeten ätherischen Öle oder Synergien müssen flüssiger Natur sein. Harze, Oleoresine oder zähflüssige Öle lassen ihre direkte Diffusion nicht zu.

### WARTUNG:


Reinigen Sie das Produkt nach 5-6-maligem Gebrauch oder 2-3 Tagen wie folgt:

- Trennen Sie das Gerät vom Stromnetz und entfernen Sie die Abdeckung.
- Leeren Sie das restliche Wasser aus dem Tank. Führen Sie die Entleerung auf der als Entleerungspunkt (ABFLUSSSEITE) gekennzeichneten Seite des Tanks durch.
- Ziehen Sie das Netzkabel von der Unterseite des Geräts ab.
- Mit einem weichen Tuch reinigen. Vermeiden Sie den Bereich der Ultraschall-Vibrationsplatte, der sanft mit einem Wattebausch gereinigt werden kann.



## Aromadifusion Nebel Diffusor und Luftbefeuchter

**EAN:** 8436553170389    **FABRICANTE:** TERPENIC



Verwenden Sie niemals Säuren, Enzyme oder Reinigungsmittel. Sie können durch die Entwicklung giftiger Gase Gefahren hervorrufen oder eine Fehlfunktion verursachen.

Der Bezug verfügt über einen Innenbezug, der zur Reinigung auch herausgenommen werden kann.

1. Griff ziehen.
2. Nachdem Sie die Innenabdeckung gereinigt haben, setzen Sie sie wieder ein, indem Sie den Griff festhalten und die Innen- und Außenabdeckung nach unten drücken, bis Sie ein Klicken hören.

\* Anweisungen können variieren. Lesen Sie sorgfältig die Unterlagen, die Ihrem Terpenic-Aromatherapie-Diffusor beiliegen.

\*\* Gehäusedesign kann variieren

\*\*\* Ätherische Öle NICHT enthalten

